



Муниципальное образование «Сарапульский район»

БЮДЖЕТ ДЛЯ ГРАЖДАН



К решению Совета депутатов «О бюджете муниципального образования «Сарапульский район» на 2017 год и на плановый период 2018 и 2019 годов»



Уважаемые жители Сарапульского района

Открытость и доступность информации являются одними из важных аспектов формирования и исполнения муниципального бюджета. В открытом доступе для всех желающих предлагается широкий круг вопросов, связанных с основами бюджетной политики, с основными характеристиками бюджета и результатами его исполнения.

«Бюджет для граждан» познакомит вас с основными положениями бюджета муниципального образования «Сарапульский район» на 2017 год и на плановый период 2018-2019 годов.

Граждане – как налогоплательщики и как потребители муниципальных услуг – должны быть уверены в том, что передаваемые ими в распоряжение государства средства используются прозрачно и эффективно, приносят конкретные результаты как для общества в целом, так и для каждого человека.

Мы постарались в доступной и понятной форме для граждан довести основные показатели районного бюджета. «Бюджет для граждан» нацелен на получение обратной связи от граждан, которым интересны современные проблемы муниципальных финансов в Сарапульском районе.

*Заместитель главы Администрации-
начальник Управления финансов
муниципального образования
«Сарапульский район»*

Т.М. Корякова



АЗБУКА БЮДЖЕТА

БЮДЖЕТ (со старонормандского *bouqette* – это сумка, кошелек) — форма образования и расходования денежных средств, предназначенных для финансового обеспечения задач и функций государства и местного самоуправления.

БЮДЖЕТ МУНИЦИПАЛЬНОГО ОБРАЗОВАНИЯ — фонд денежных средств, предназначенный для финансирования функций, отнесенных к предметам ведения местного самоуправления.

БЮДЖЕТ КОНСОЛИДИРОВАННЫЙ — включает в себя бюджет региона и бюджеты муниципальных образований, входящих в состав данного региона.

ГОСУДАРСТВЕННОЕ (МУНИЦИПАЛЬНОЕ) УЧРЕЖДЕНИЕ — некоммерческая организация, созданная Российской Федерацией, субъектом Российской Федерации или муниципальным образованием для оказания государственных (муниципальных) услуг, выполнения работ.

БЮДЖЕТНОЕ УЧРЕЖДЕНИЕ — в целях обеспечения реализации предусмотренных законодательством Российской Федерации полномочий соответственно органов государственной власти (государственных органов) или органов местного самоуправления в сферах науки, образования, здравоохранения, культуры, социальной защиты, занятости населения, физической культуры и спорта, а также в иных сферах.



РАСХОДЫ БЮДЖЕТА — выплачиваемые из бюджета денежные средства.

НАЛОГ — обязательный, индивидуально безвозмездный платеж, взимаемый с организаций и физических лиц в форме отчуждения принадлежащих им на праве собственности, хозяйственного ведения или оперативного управления денежных средств в целях финансового обеспечения деятельности государства и (или) муниципальных образований.

МЕЖБЮДЖЕТНЫЕ ТРАНСФЕРТЫ — средства, предоставляемые одним бюджетом бюджетной системы Российской Федерации другому бюджету бюджетной системы Российской Федерации. Виды:

ДОТАЦИИ (от лат. *dotatio* — дар, пожертвование) — межбюджетные трансферты, предоставляемые на безвозмездной и безвозвратной основе без установления направлений и (или) условий их использования. (Виды: дотации на выравнивание бюджетной обеспеченности (выравнивание финансовых возможностей территорий), дотации на сбалансированность (на поддержку мер по обеспечению сбалансированности бюджетов);

СУБСИДИИ (от лат. *subsidium* — помощь, поддержка) — межбюджетные трансферты, предоставляемые в целях софинансирования расходных обязательств того бюджета, которому они предоставляются. Бюджетным кодексом РФ предусмотрена возможность предоставления субсидий бюджетам субъектов Российской Федерации из федерального бюджета, а также местным бюджетам из бюджета субъекта Российской Федерации;



СУБВЕНЦИИ (от лат. *subvenire* — «приходить на помощь») — межбюджетные трансферты, предоставляемые в целях финансирования расходных обязательств того бюджета, которому они предоставляются, возникающих при передаче полномочий с того бюджета, из которого они предоставляются. Бюджетным кодексом РФ предусмотрена возможность предоставления субвенций бюджетам субъектов Российской Федерации из федерального бюджета, а также местным бюджетам из бюджета субъекта Российской Федерации.

ДЕФИЦИТ БЮДЖЕТА — превышение расходов бюджета над его доходами.

ПРОФИЦИТ БЮДЖЕТА — превышение доходов бюджета над его расходами.

МУНИЦИПАЛЬНЫЙ ДОЛГ — обязательства, возникающие из муниципальных заимствований, гарантий по обязательствам третьих лиц, принятые на себя муниципальным образованием.

МУНИЦИПАЛЬНЫЕ УСЛУГИ (РАБОТЫ) — услуги (работы), оказываемые (выполняемые) органами местного самоуправления, муниципальными учреждениями.

КАПИТАЛЬНЫЕ РАСХОДЫ — расходы на инновационную и инвестиционную деятельность. Они включают расходы на: инвестиции в соответствии с утвержденной инвестиционной программой; расходы на проведение капитального ремонта объектов государственной (муниципальной) собственности.



УРОВЕНЬ РАСЧЕТНОЙ БЮДЖЕТНОЙ ОБЕСПЕЧЕННОСТИ

МУНИЦИПАЛЬНОГО ОБРАЗОВАНИЯ — индекс, который показывает, насколько соотношение подушевых доходных возможностей и расходных потребностей муниципального образования выше или ниже среднего уровня по муниципальным образованиям.

ФИНАНСОВЫЙ ОРГАН — на региональном уровне - орган исполнительной власти субъекта Российской Федерации, осуществляющий составление и организацию исполнения бюджета субъекта Российской Федерации (в Удмуртской Республике – Министерство финансов Удмуртской Республики). На уровне муниципальных районов (городских округов) - органы местных администраций муниципальных образований, осуществляющие составление и организацию исполнения местных бюджетов.



Сарапульский район. Образован в 1924 г.



Площадь - 187,9 тыс. кв.км.

Административный центр -
с.Сигаево.

Расстояние до г.Ижевск - 60 км.

Административное деление:
15 муниципальных
образований–поселений,
59 населенных пунктов.

Протяженность автомобильных
дорог - 340 км.

Численность населения на 01.01.2016 г. - 24337 человек.

Плотность населения – 36,07 чел. на кв.км.

Национальный состав:

русские – 81,7%, удмурты – 9 %, татары – 5,2 %, иные – 4,1 %



ОСНОВНЫЕ НАПРАВЛЕНИЯ БЮДЖЕТНОЙ И НАЛОГОВОЙ ПОЛИТИКИ САРАПУЛЬСКОГО РАЙОНА НА 2017-2019 годы

Утверждены Постановлением Администрации муниципального образования «Сарапульский район» № 1295 от 27.10.2016 г.

Направления бюджетной политики

- обеспечение сбалансированности бюджета в условиях ограниченности его доходных источников;
- формирование проекта бюджета на 2017 год и на плановый период 2018 и 2019 годов с учётом: первоочередного обеспечения действующих расходных обязательств; принятия новых расходных обязательств бюджета, исходя из обоснованности социальной и бюджетной эффективности их реализации и при условии сокращения бюджетных ассигнований по другим направлениям расходов бюджета; необходимости выполнения условий соглашений о предоставлении бюджетных кредитов из бюджета Республики для частичного покрытия дефицита бюджета и соглашений о предоставлении межбюджетных трансфертов из бюджета Республики бюджету
- обеспечение взвешенного подхода к участию муниципального образования в формировании и реализации мероприятий государственных программ Российской Федерации и Удмуртской Республики, адресной инвестиционной программы Удмуртской Республики на территории муниципального образования с учётом возможностей бюджета по обеспечению обязательного объёма софинансирования;



ОСНОВНЫЕ НАПРАВЛЕНИЯ БЮДЖЕТНОЙ И НАЛОГОВОЙ ПОЛИТИКИ САРАПУЛЬСКОГО РАЙОНА НА 2017-2019 годы

Направления бюджетной политики

- повышение эффективности использования бюджетных средств;
- обеспечение сбалансированности бюджетов сельских поселений,
- повышение эффективности внедрения принципов инициативного бюджетирования с целью вовлечения населения муниципального образования в бюджетный процесс;
- усиление муниципального финансового контроля ;
- качественное предоставление отчётности об исполнении бюджета и бюджетов муниципальных образований сельских поселений на основе автоматизации отчётных форм и их технического сопровождения;
- обеспечение открытости и прозрачности деятельности органов местного самоуправления ;

Направления налоговой политики

- обеспечение устойчивого развития экономики и социальной стабильности;
- продолжение работы по сохранению, укреплению и развитию налогового потенциала



ПРОГНОЗ СОЦИАЛЬНО-ЭКОНОМИЧЕСКОГО РАЗВИТИЯ МО «САРАПУЛЬСКИЙ РАЙОН»

Показатели	Ед.изм.	2015 факт	2016 прогноз	2017 прогноз	2018 прогноз	2019 прогноз
Отгружено товаров собственного производства, выполнено работ и услуг собственными силами по добыче полезных ископаемых, обрабатывающим производствам, производству и распределению электроэнергии, газа и воды (по чистым видам экономической деятельности)	млн. руб	16277	11484	16430	16530	16680
Объем валовой продукции сельского хозяйства в действующих ценах	Млн.руб.	2890	2970	3020	3090	3130
Объем инвестиций в основной капитал за счёт всех источников финансирования,	млн. руб.	571,5	367	400	410	420
Розничный товарооборот	Млн.руб.	1485,5	1550	1500	1520	1550
Среднегодовая численность населения	тыс. чел.	24,3	24,3	24,2	24,1	24
Фонд оплаты труда	млн. руб.	928	1000	1020	1025	1030
Среднемесячная заработная плата одного работника	Руб.	17000	18000	18500	19000	19500
Уровень безработицы от количества трудоспособного населения	%	2,4	2,12	2,4	2,4	2,32



БЮДЖЕТНЫЙ ПРОЦЕСС САРАПУЛЬСКОГО РАЙОНА

Этапы	Период
Разработка плана предварительных показателей социально-экономического развития района на трехлетний период	До 01 июля
Определение основных направлений налоговой и бюджетной политики района на трехлетний период	Сентябрь
Прогнозирование доходов проекта бюджета	До 1 октября
Формирование расходов проекта бюджета	До 1 ноября
Внесение проекта бюджета на рассмотрение в Администрацию района	Не позднее 10 ноября
Внесение проекта бюджета на рассмотрение	Не позднее 15 ноября
Рассмотрение проекта бюджета на Постоянных комиссиях Совета депутатов.	Ноябрь-Декабрь
Проведение публичных слушаний по проекту бюджета	Декабрь
Принятие проекта бюджета	Декабрь



КАКИЕ ЭТАПЫ ПРОХОДИТ БЮДЖЕТ





ДОХОДЫ БЮДЖЕТА

Доходы бюджета безвозмездные и безвозвратные поступления денежных средств в бюджет.

Доходы бюджета любого уровня состоят из налоговых и неналоговых доходов, а также безвозмездных поступлений:

Налоговые доходы

Поступления от уплаты налогов, установленных Налоговым Кодексом Российской Федерации, например:
Налог на доходы с физических лиц;
Государственная пошлина и другие

Неналоговые доходы

Поступления от уплаты других сборов, установленных Законодательством Российской Федерации, а также штрафы за нарушения законодательства, например: плата за негативное воздействие и окружающую среду, доходы от использования имущества, находящегося в муниципальной собственности

Безвозмездные поступления

Безвозмездные поступления от других бюджетов бюджетной системы, безвозмездные поступления от организаций



НАЛОГИ

Под налогом понимается обязательный, индивидуально безвозмездный платеж, взимаемый с организаций и физических лиц в форме отчуждения принадлежащих им на праве собственности, хозяйственного ведения, или оперативного управления денежных средств в целях финансового обеспечения деятельности государства и (или) муниципальных образований.



УСТАНОВЛЕННЫ НАЛОГОВЫМ КОДЕКСОМ РОССИЙСКОЙ ФЕДЕРАЦИИ

и обязательны к уплате на всей территории Российской Федерации

- Налог на прибыль организаций
- Налог на доходы физических лиц
- Акцизы, иные налоги

и законом субъектов Российской Федерации и обязательны к уплате на территории субъектов Российской Федерации

- налог на имущество организаций
- транспортный налог
- налог на игорный бизнес

и нормативными актами представительных органов муниципальных образований и обязательны к уплате на территориях соответствующих муниципальных образований

- земельный налог
- налог на имущество физических лиц



Какие налоги уплачивают жители в консолидированный бюджет Сарапульского района

Земельный налог

гл. 31 Налогового Кодекса РФ, нормативно правовые акты муниципальных образований:

0,3 % по участкам, занятым жилищным фондом, с/х назначения, для личного подсобного хозяйства;

1,5 % - в отношении других участков

ВАЖНО! Срок уплаты земельного налога физическим лицам - не позднее 1 декабря, следующего за истекшим налоговым периодом.

С 1 января 2016 года утверждена новая кадастровая стоимость земель. С изменением кадастровой оценки меняются размеры земельного налога, арендной платы и выкупная стоимость земли.

Узнать новую кадастровую стоимость можно с помощью интернет – портала гос.услуг Росреестра (www.rosreestr.ru), сервисы «Справочная информация по объектам недвижимости»

Освобождены от уплаты: организации и учреждения уголовно-исполнительной системы, в отношении земельных участков занятых гос. автомобильными дорогами общего пользования, религиозные организации, общественные организации инвалидов, народных художественных промыслов и др. лица и организации

Льготы по земельному налогу в отношении физ. лиц установлены Решением представительных органов муниципальных образований поселений района.



Налог на доходы с физических лиц
Гл. 23 Налогового Кодекса РФ, ставка
13 % (в отдельных случаях
9%,30%,35%)

Предоставление налоговых вычетов
Социальные: в сумме, уплаченной за обучение, на лечение, дополнительных страховых взносов на накопительную часть трудовой пенсии

Стандартные: в том числе на детей

Профессиональные: в том числе для нотариусов, адвокатов, лиц, получивших авторские вознаграждения

Имущественные: в том числе на приобретение жилья

Налог на имущество физических лиц

С 1 января 2015 года отменен Закон РФ от 09.12.1991 г. №2003-1 «Налогах на имущество физических лиц» и введена в Налоговый Кодекс РФ новая **Глава 32 «Налог на имущество физических лиц»**

Ставка налога (в зависимости от кадастровой стоимости объекта налогообложения):

жилые дома (помещения):
0,1 %- до 10 млн. руб., **0,2 %**- от 10 до 50 млн. руб., **0,3%**- от 50 млн. до 300 млн.; **0,1 %**- гараж (машино-место) до 50 кв. м.; **0,5 %**- прочие объекты; **2,0%**- объекты свыше 300 млн. руб.

ВАЖНО! Срок уплаты налога – **не позднее 1 декабря**, следующего за истекшим налоговым периодом.

Льготы предоставляются: Героям СССР, Героям РФ, лицам, награжденным орденом «Славы» трех степеней, Инвалидам I и II групп инвалидности, участникам Великой Отечественной войны, «чернобыльцам», пенсионерам в отношении одного объекта каждого типа (квартира, дом, гараж) и др.



Доходы на душу населения консолидированного бюджета в 2017 году

на 1 жителя



**всего доходов = 27 153 руб.
налоговых и неналоговых доходов = 7 170 руб.
НДФЛ = 5 395 руб.**

**Всего доходов-
660 831 600
руб.**

**Налоговых и
неналоговых
доходов-
174 488 000 руб.**

**Всего НДФЛ-
131 309 000
руб.**



СПИСОК ПРЕДПРИЯТИЙ –КРУПНЕЙШИХ НАЛОГОПЛАТЕЛЬЩИКОВ САРАПУЛЬСКОГО РАЙОНА ЗА 2016 ГОД

1. ООО «Технологический транспорт»
2. ООО «Газ-Сервис»
3. АО «Сарапульское дорожное предприятие»
4. ООО «СХП» Мир»
5. Сарапульское РайПО
6. ООО «Тарасовское»
7. ООО «Кигбаево Агро»
8. ООО «Ялыкское»
9. ОАО «Удмуртнефть»
10. ООО «Нефтетрейд - Удмуртия»
11. ЗАО «Капитальный ремонт скважин»



Основные характеристики консолидированного бюджета млн.руб

РАСХОДЫ:

664,8

ДОХОДЫ:

660,8

ДЕФИЦИТ:

4,0



Основные характеристики бюджета района, млн.руб

РАСХОДЫ:

652,7

ДОХОДЫ:

648,7

ДЕФИЦИТ:

4,0



Структура доходов

Всего: 648,7 млн.руб.

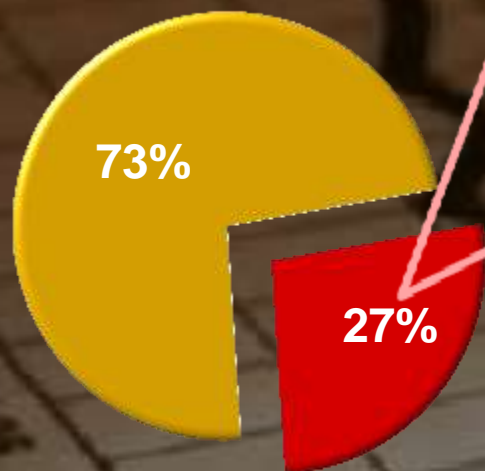




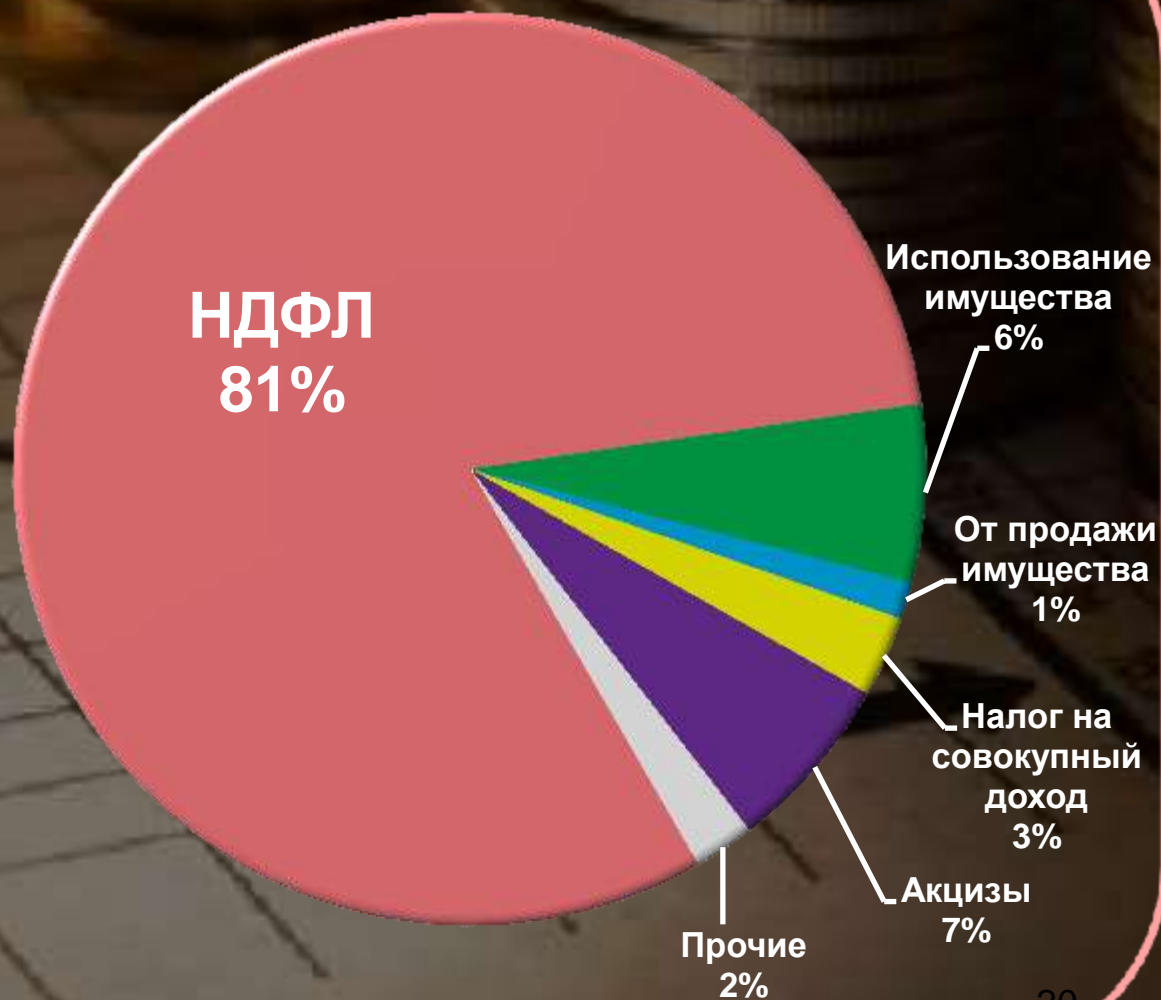
Структура собственных доходов

Всего доходов:
648,7 млн.руб.

Собственные доходы: 157,4 млн.руб.



■ Собственные
■ Безвозмездные

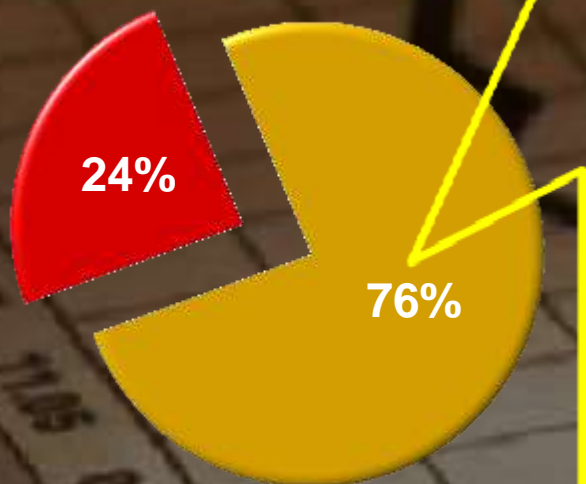




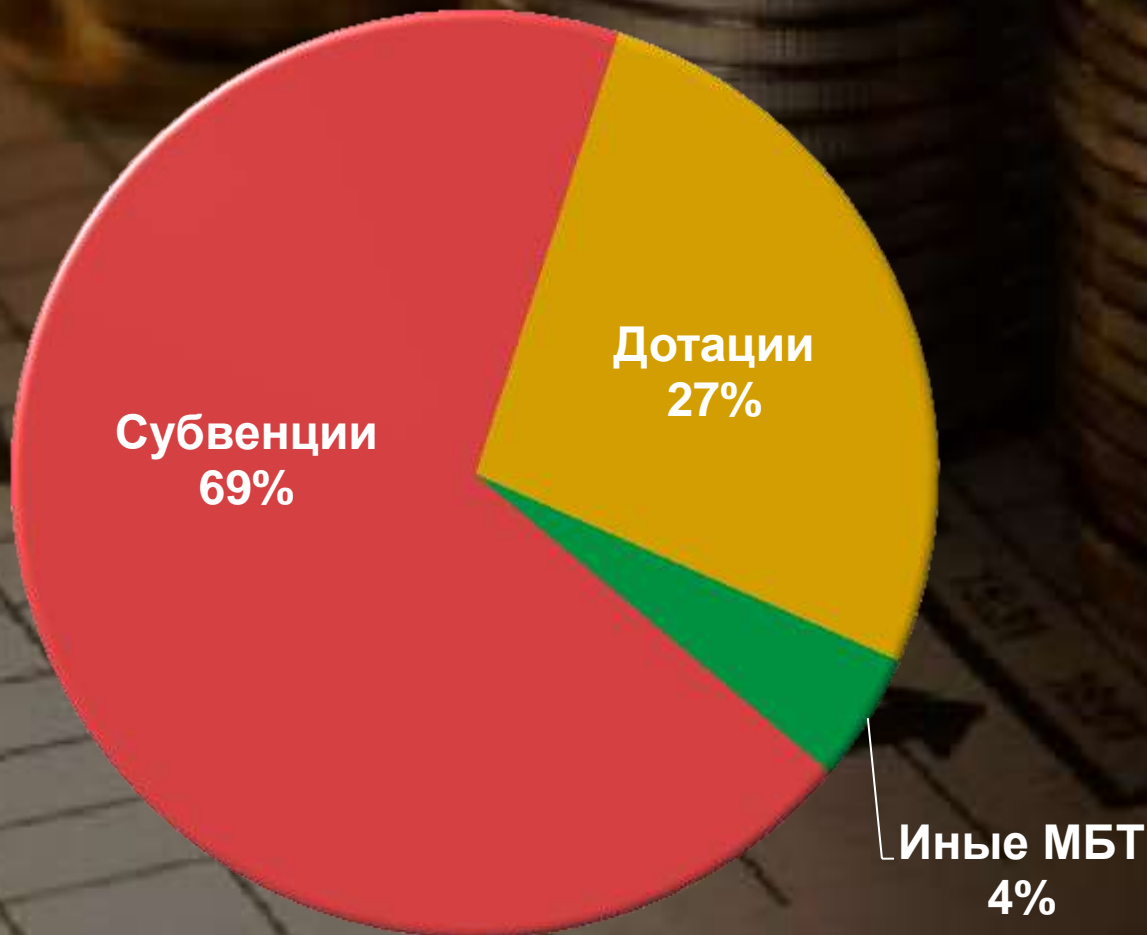
Структура безвозмездных поступлений

Всего доходов:
648,7 млн.руб.

Безвозмездные: 491,3 млн.руб



- Собственные
- Безвозмездные





Основы формирования расходов бюджета

- **Определение «базовых» объёмов бюджетных ассигнований на уровне 2016 года**
- **Доведение зарплаты отдельным категориям работников бюджетной сферы до уровня, установленного «Майскими указами»**
- **Сохранение тарифов страховых взносов во внебюджетные фонды – 30,2%**
- **Сохранение доплат к пенсиям муниципальных служащих**
- **Сохранение расходов на льготы почётным гражданам района на уровне 2016 г.**
- **Индексация расходов на оплату коммунальных услуг бюджетным учреждениям и мер соцподдержки льготникам на 5%**



Расходы по отраслям

Всего расходов: 652 731,6 тыс.руб.





Расходы бюджета распределены:

Бюджет **652 731,6** тыс.руб.



11

разделов
бюджетной
классификации

5


главных
распорядителей
бюджетных
средств

13

муниципальных
программ



Расходы по муниципальным программам, тыс.руб.





Расходы социальной направленности, тыс.руб.





Расходы на исполнение государственных и муниципальных функций, тыс.руб.





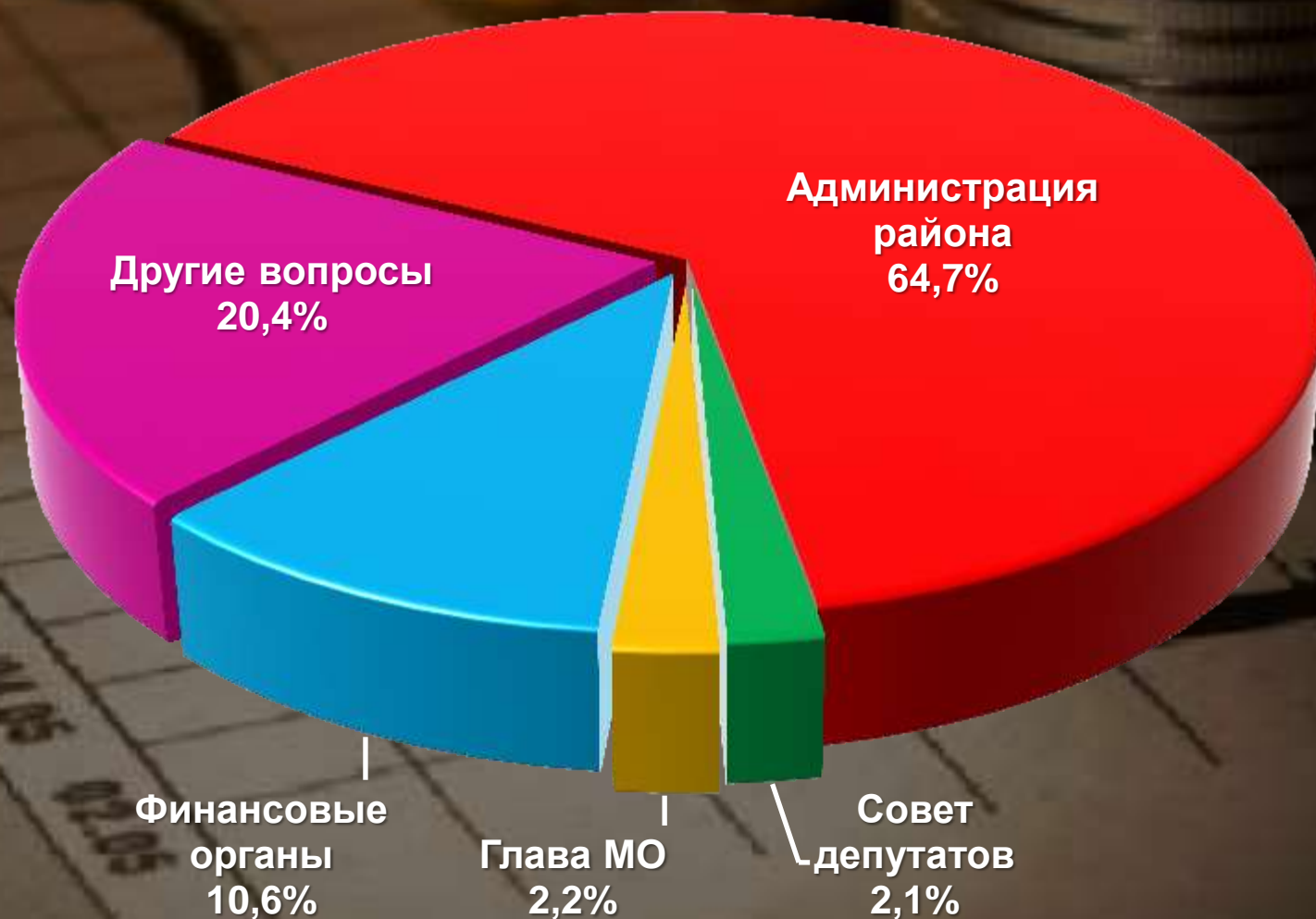
Расходы на поддержку экономики, тыс.руб.





Распределение расходов на общегосударственную политику

ВСЕГО: 74 733,2 тыс.руб.





Распределение расходов на нац.безопасность и правоохранение

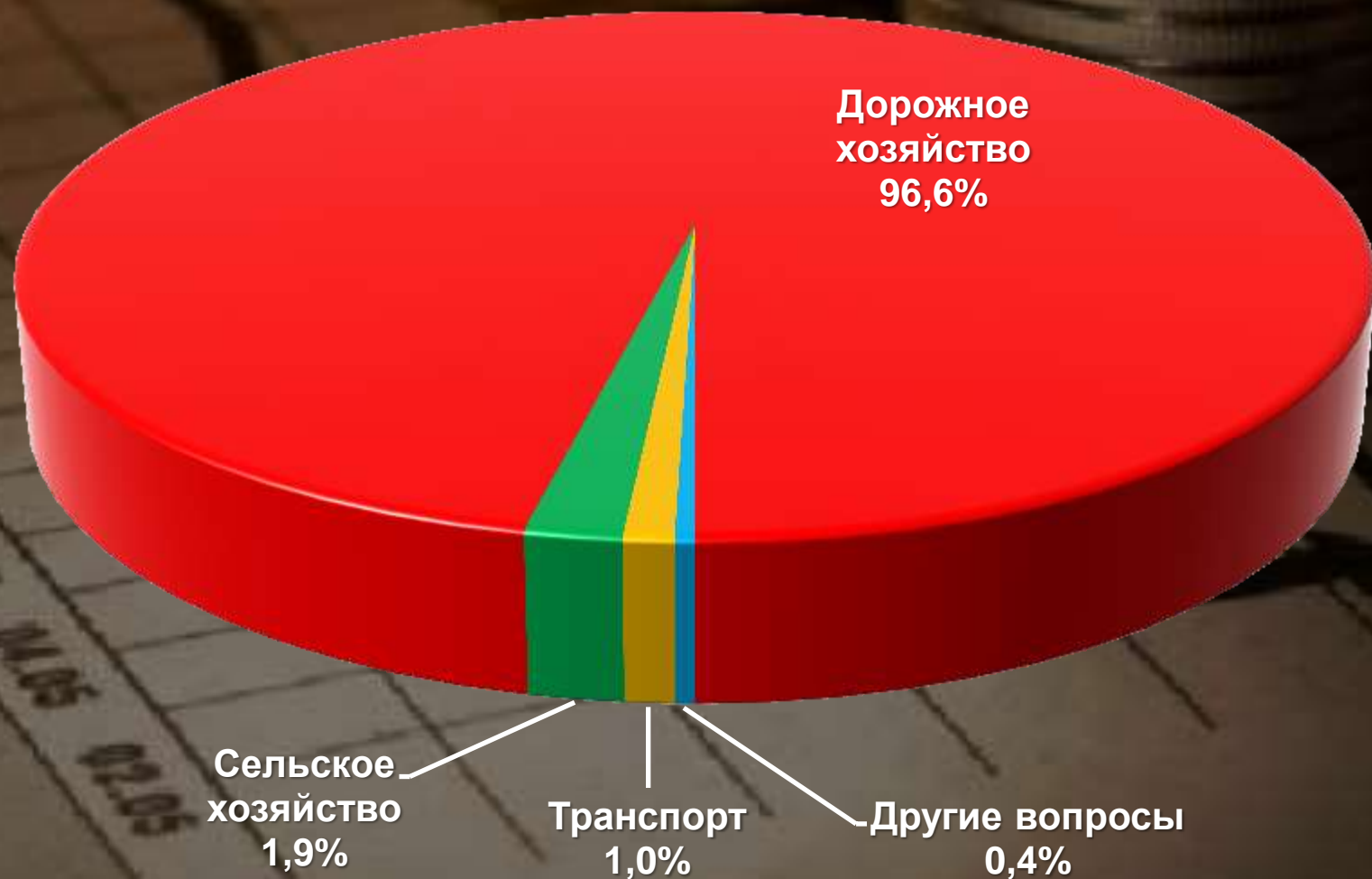
ВСЕГО: 200 тыс.руб.





Распределение расходов на национальную экономику

ВСЕГО: 10 320,0 тыс.руб.





Расходы муниципального дорожного фонда, тыс.руб.


Содержание дорог
местного значения

9 013

+

Передача
полномочий по
содержанию дорог

961



Доходы от
уплаты
акцизов

9 974



Распределение расходов на ЖКХ

ВСЕГО: 3 131,8 тыс.руб.





Распределение расходов на образование

ВСЕГО: 405 574,2 тыс.руб.





Распределение расходов на культуру

ВСЕГО: 83 975,0 тыс.руб.





Распределение расходов на соцполитику

ВСЕГО: 52 140,4 тыс.руб.





Структура основных расходов

ВСЕГО: 652 731,6 тыс.руб.





РАСХОДЫ БЮДЖЕТА МУНИЦИПАЛЬНОГО ОБРАЗОВАНИЯ «САРАПУЛЬСКИЙ РАЙОН» В РАСЧЕТЕ НА ДУШУ НАСЕЛЕНИЯ

Наименование показателя		2015 год (факт)	2016 год (первоначаль- ная редакция решения)	2017 год (решение)	2018 год (решение)	2019 год (решение)
РАСХОДЫ - ВСЕГО		29 219,2	24 720,3	26 820,5	25 890,1	26 168,7
	Общегосударственные вопросы	2 618,9	2 660,3	3 070,8	2 831,1	2 832,0
	Национальная оборона	54,2	60,2	46,8	46,8	46,8
	Национальная безопасность и правоохранительная деятельность	50,2	8,3	8,2	8,2	8,2
	Национальная экономика	763,4	448,5	424,0	424,6	468,3
	Жилищно-коммунальное хозяйство	1 216,0	99,0	128,7	57,7	48,4
	Образование	18 132,9	15 819,0	16 664,9	16 625,3	16 550,3
	Культура	2 859,9	2 793,5	3 450,5	2 780,6	2 761,9
	Социальная политика	1 997,3	1 986,2	2 142,4	2 163,2	2 173,7
	Физическая культура и спорт	689,8	77,3	39,9	35,7	35,7
	Межбюджетные трансферты общего характера бюджетам муниципальных образований	861,1	751,1	838,6	634,1	659,3



РАСХОДЫ БЮДЖЕТА МУНИЦИПАЛЬНОГО ОБРАЗОВАНИЯ «САРАПУЛЬСКИЙ РАЙОН» ПО ВИДАМ РАСХОДОВ БЮДЖЕТНОЙ КЛАССИФИКАЦИИ НА 2017 ГОД

	тыс.руб.
Наименование видов расходов	Сумма на 2017 год (решение)
Расходы на выплаты персоналу казенных учреждений и органов государственной власти (с учетом расходов на выплату заработной платы)	101 184,4
Закупка товаров, работ и услуг для государственных (муниципальных) нужд	46 931,7
Социальное обеспечение и иные выплаты населению	63 805,9
Бюджетные инвестиции в объекты государственной собственности	100,0
Межбюджетные трансферты (с учетом расходов на выплату заработной платы)	22 509,0
Субсидии бюджетным, автономным учреждениям и иным некоммерческим организациям (с учетом расходов на выплату заработной платы)	414 152,1
Обслуживание государственного (муниципального) долга	139,0
Иные расходы, из них	3 909,5
Субсидии юридическим лицам (кроме некоммерческих организаций), индивидуальным предпринимателям, физическим лицам - производителям товаров, работ, услуг	104,0
Итого	652 731,6



СТРУКТУРА РАСХОДОВ БЮДЖЕТА МУНИЦИПАЛЬНОГО ОБРАЗОВАНИЯ «САРАПУЛЬСКИЙ РАЙОН» ПО ВИДАМ РАСХОДОВ БЮДЖЕТНОЙ КЛАССИФИКАЦИИ НА 2017 ГОД

Наименование видов расходов	Структура (%)
Расходы на выплаты персоналу казенных учреждений и органов государственной власти (с учетом расходов на выплату заработной платы)	15,5
Закупка товаров, работ и услуг для государственных (муниципальных) нужд	7,2
Социальное обеспечение и иные выплаты населению	9,8
Бюджетные инвестиции в объекты государственной собственности	0,0
Межбюджетные трансферты (с учетом расходов на выплату заработной платы)	3,4
Субсидии бюджетным, автономным учреждениям и иным некоммерческим организациям (с учетом расходов на выплату заработной платы)	63,4
Обслуживание государственного (муниципального) долга	0,0
Иные расходы, из них	0,6
Итого	100,0



Предельный объём муниципального долга, тыс.руб

2017 год	2018 год	2019 год
91 232,50	80 640,50	83 832,50

Верхний предел муниципального долга, тыс.руб

на 01.01.2018	на 01.01.2019	на 01.01.2020
66 153,60	30 841,70	3 480,30



КОНТАКТНАЯ ИНФОРМАЦИЯ

**Заместитель Главы
Администрации- начальник
Управления финансов
муниципального образования
«Сарапульский район»**

**Корякова
Татьяна Михайловна**

Адрес

**Сарапульский район,
с.Сигаево, улица
Лермантова, дом 30**

Телефон

8 (34147) 2-44-86

Адрес электронной почты

post@minfin18.ru

Режим работы

**С 8.00 до 16.00 (кроме
понедельника с 8.00 до 17.00)
Обед с 12.00 до 13.00**