



*Муниципальное образование  
«Сарапульский район»*

---

***БЮДЖЕТ 2013***

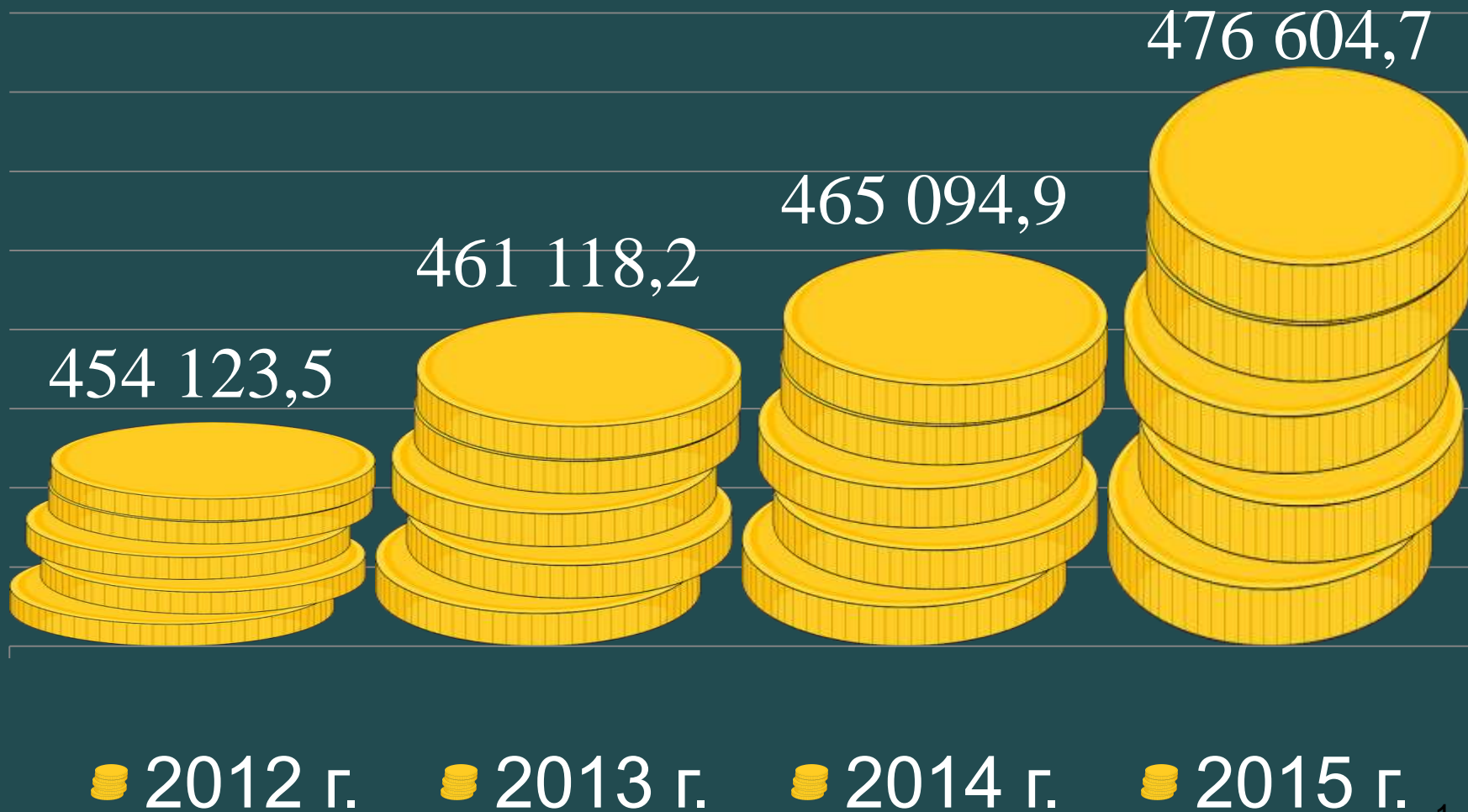
***ПЛАН 2014 -2015***



2013

# Доходы, тыс.руб

## Консолидированный бюджет





2013


# Доходы, тыс.руб Бюджеты поселений





2013

# Доходы, тыс.руб Бюджет района





2013

# Бюджет МО «Сарапульский район», тыс.руб

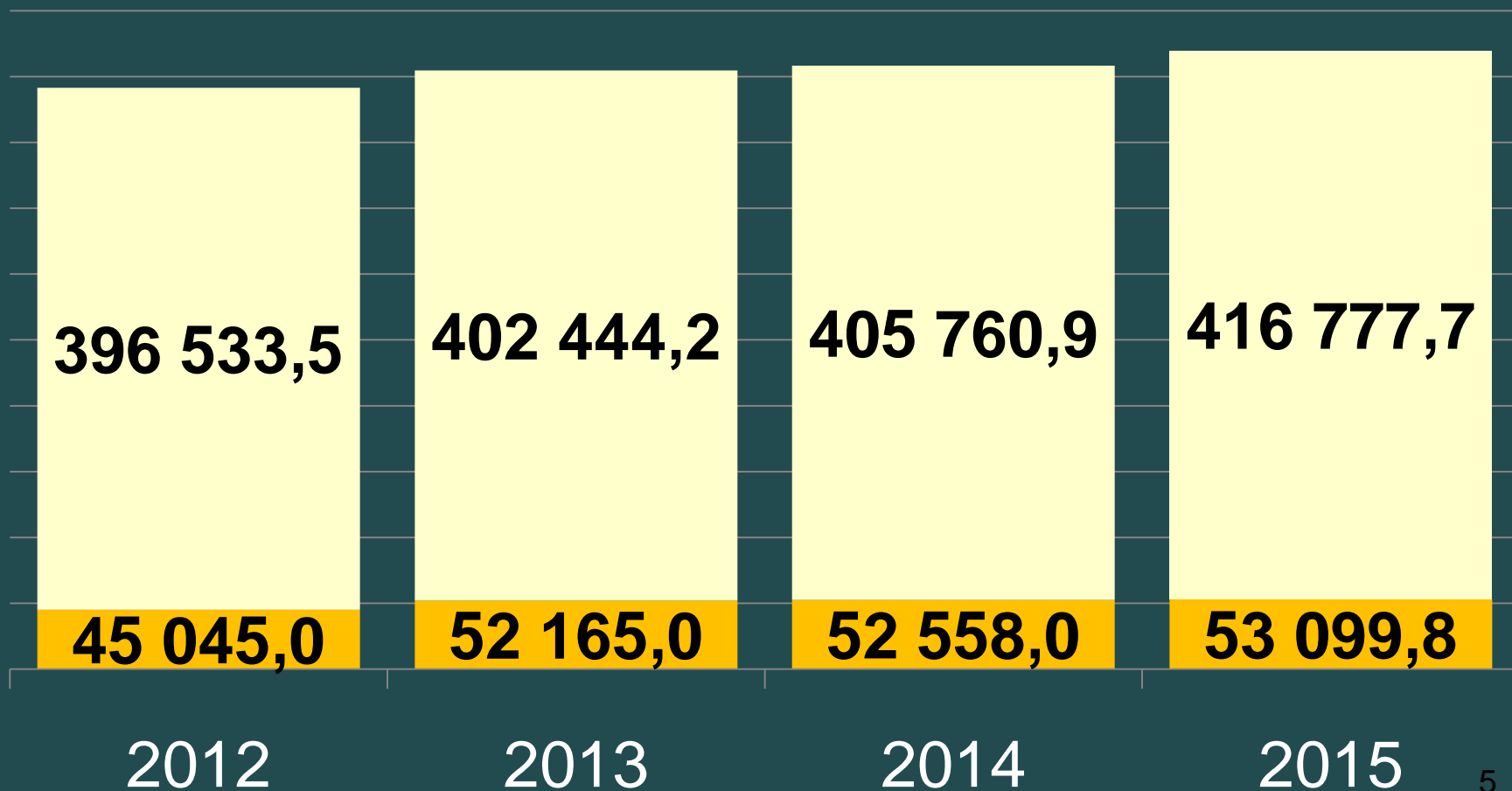
	2012	2013	2014	2015
<b>Доходы</b>	<b>441 478,5</b>	<b>446 871,2</b>	<b>450 566,9</b>	<b>461 816,7</b>
<b>Расходы</b>	<b>443 678,5</b>	<b>449 471,2</b>	<b>453 166,9</b>	<b>464 416,7</b>
<b>Дефицит</b>	<b>- 2 200,0</b>	<b>- 2 600,0</b>	<b>- 2 600,0</b>	<b>- 2 600,0</b>



2013

# Структура доходов, тыс.руб

■ Налоговые и неналоговые ■ Безвозмездные





2013

# Собственные доходы в 2013 г., тыс.руб

**ВСЕГО, налоговые и неналоговые**  
в том числе:

**52 165**

**116 % к 2012 году**

НДФЛ

35 358

от муницип-ого имущества

6 095

на совокупный доход

3 070

Природные ресурсы

3 008

От продажи активов

2 910

Платные услуги и  
компенсации

664

Государственная пошлина

560

Штафы, возмещение ущерба

500



2013

# Расходы по отраслям в 2013 г., тыс.руб







2013

# Поручения Президента РФ по повышению средней заработной платы по отраслям

Педагогические работники  
образовательных учреждений  
общего образования

2012 г.

до средней заработной платы  
в регионе (23 742 руб.)

Педагогические работники  
дошкольных образовательных  
учреждений

2012 г.

до средней заработной платы  
в сфере общего образования  
в регионе (17533 руб.)

Врачи, работники медицинских  
организаций, имеющие высшее  
медицинское или иное высшее  
образование, предоставляющие  
медицинские услуги

к 2018 г.

до 200 %  
от средней заработной  
платы в регионе

Средний и младший медицинский  
персонал

-----  
Социальные работники  
-----

к 2018 г.

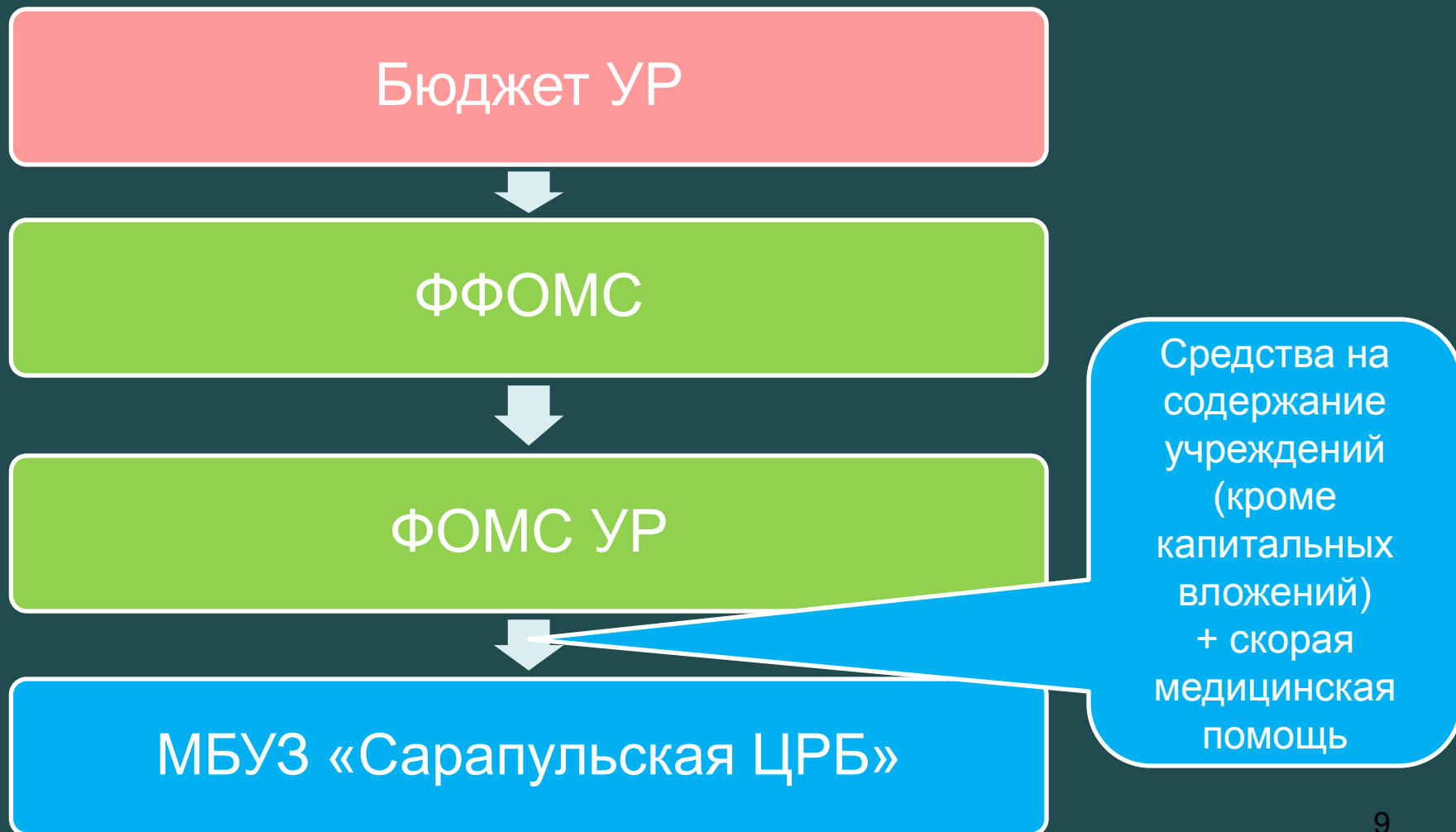
до средней заработной платы  
в регионе

-----  
Работники учреждений культуры



2013

# Одноканальное финансирование медицинской помощи





2013

## Условия формирования бюджета МО на 2013 год

### При планировании расходной части бюджета учтено:

- доведение до годовой суммы фондов оплаты труда работников учреждений бюджетной сферы, государственных и муниципальных служащих в связи с повышением оплаты труда **на 6 % с 1 октября 2012 года**;
- установление тарифов страховых взносов в государственные внебюджетные фонды в **размере 30,2%**;

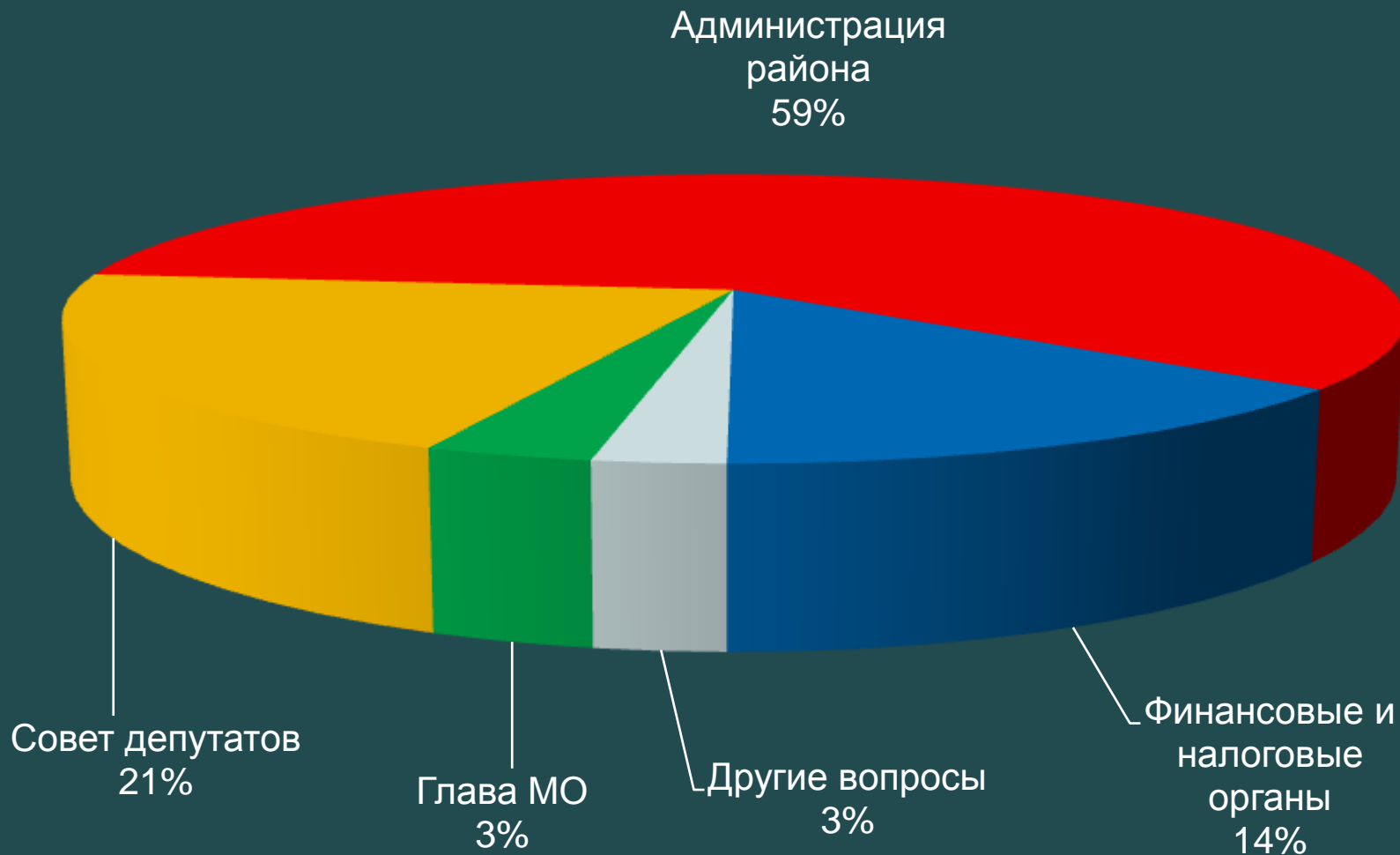
### **индексация расходов на 5,5%:**

- на предоставление мер социальной поддержки льготным категориям граждан;
- на оплату коммунальных услуг бюджетными учреждениями с учетом реализации мероприятий по энергосбережению;
- на оплату услуг связи, ГСМ;
- на приобретение продуктов питания и мягкого инвентаря.



2013

# Распределение расходов на общегосударственную политику






2013

# Распределение расходов на нацбезопасность и правоохранение

Предупреждение  
и ликвидация  
последствий ЧС  
37%



Целевые  
программы МО  
63%



2013

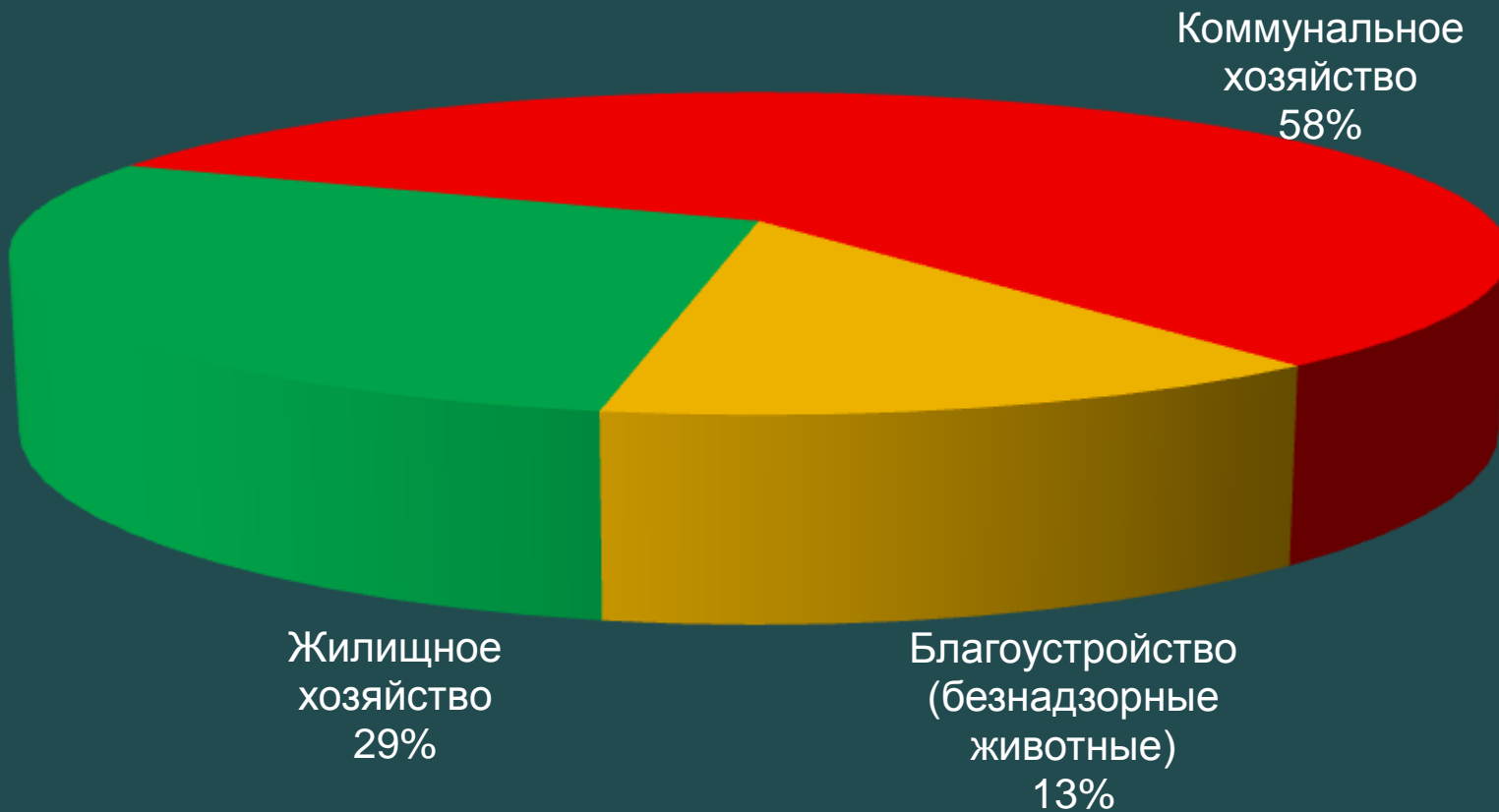
# Распределение расходов на национальную экономику





2013

# Распределение расходов на ЖКХ





2013

# Информация по сети муниципальных учреждений района

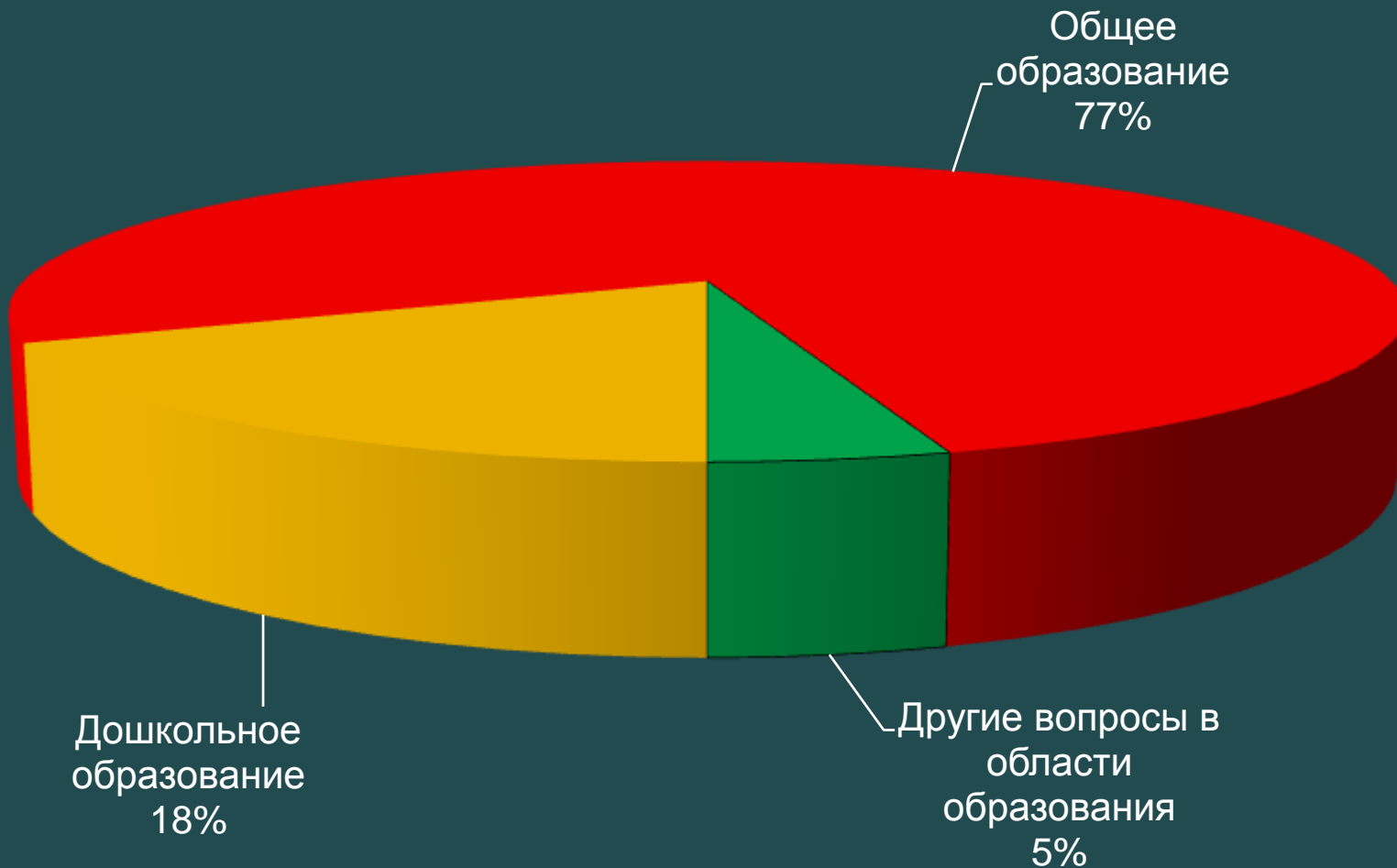
Отрасль	Количество учреждений			
	Всего	в том числе		
		казённых	бюджетных	автономных
Образование	44	4	38	2
Культура	2		2	
Здравоохранение	1		1	
Социальная сфера	1		1	
Капстроительство	1		1	
<b>ВСЕГО:</b>	<b>49</b>	<b>4</b>	<b>43</b>	<b>2</b>





2013


# Распределение расходов на образование





2013

# Распределение расходов на культуру





2013

# Распределение расходов на здравоохранение





2013

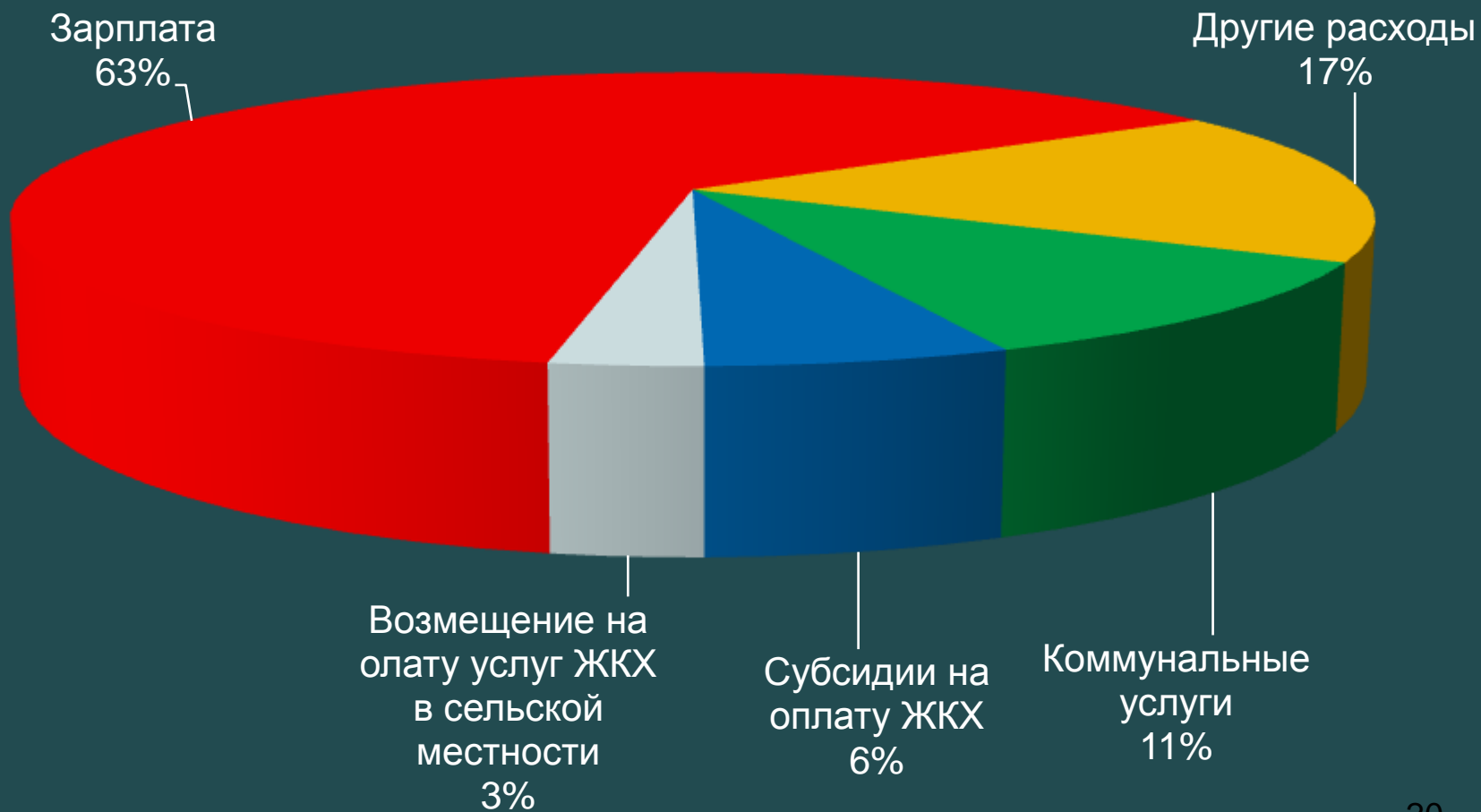
# Распределение расходов на социальную политику





2013

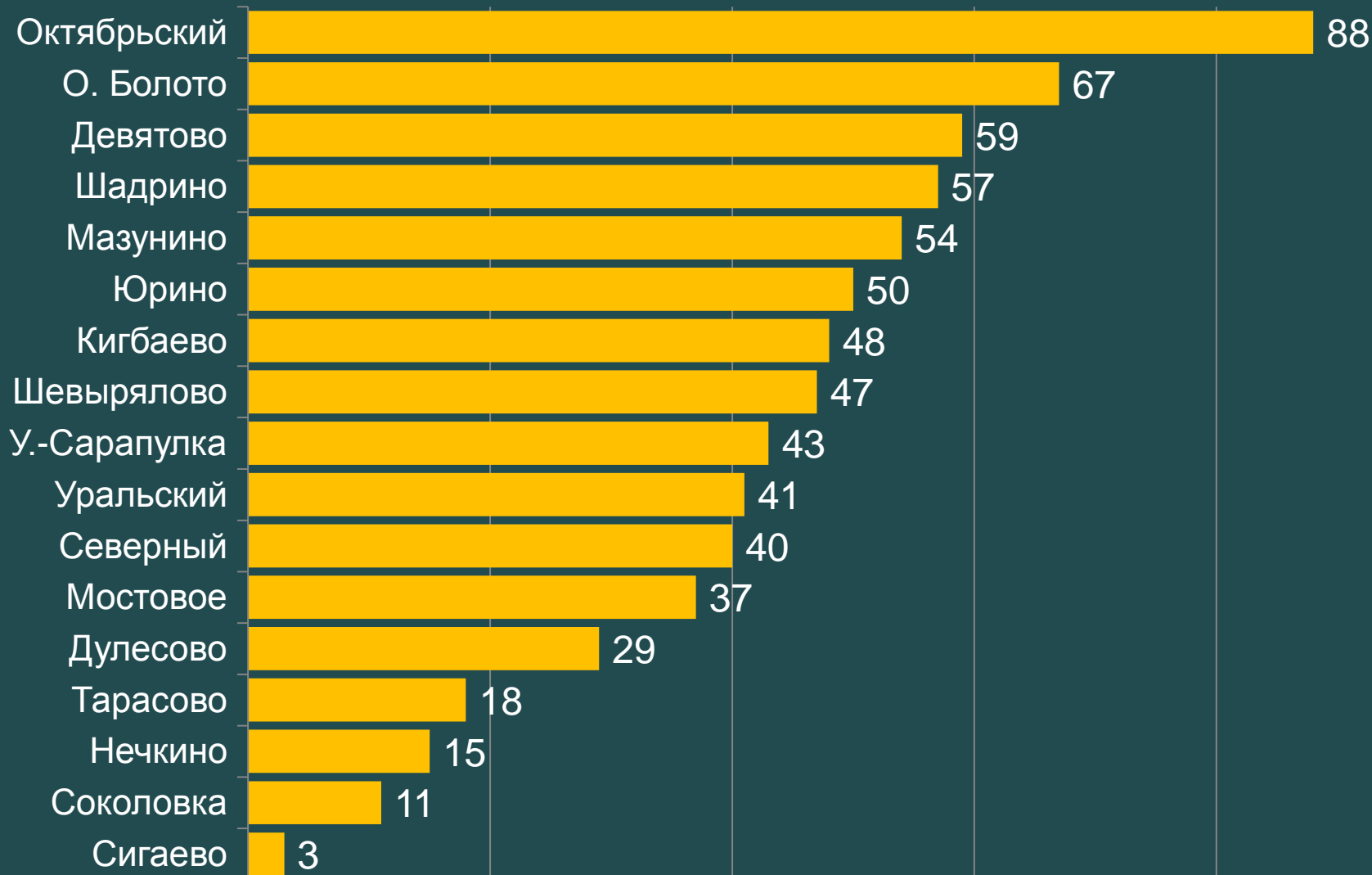
# Структура основных расходов





2013

# Дотационность бюджетов поселений в 2013 г., %





*Муниципальное образование  
«Сарапульский район»*

---

***СПАСИБО ЗА  
ВНИМАНИЕ***